

Manuál účastníka

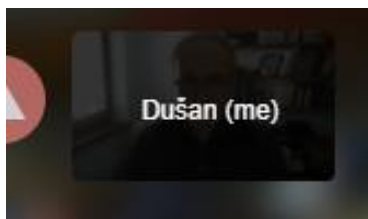
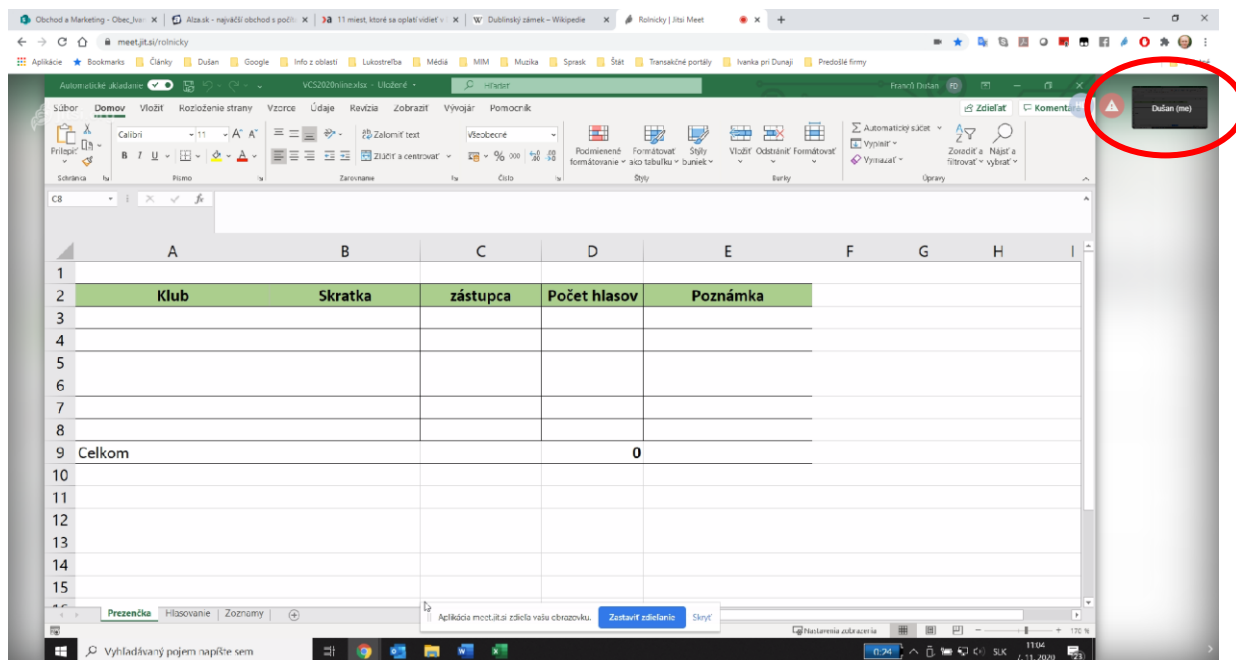
Výročnej členskej schôdze SLA 3D, ktorá sa koná online 16.novembra 2025

Prezentácia

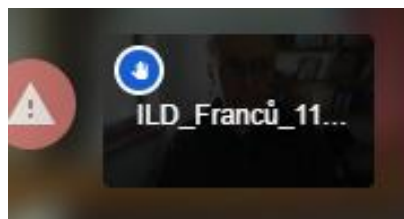
Pripojte sa v čase 7:45-8:50 do videokonferencie na adrese: <http://meet.jit.si/sla3d-vcs> a počkajte, kým Vám bude vstup povolený.

Na obrazovke uvidíte prezenčnú listinu účastníkov. Nájdite sa tam a pri svojom mene nájdete skratku.

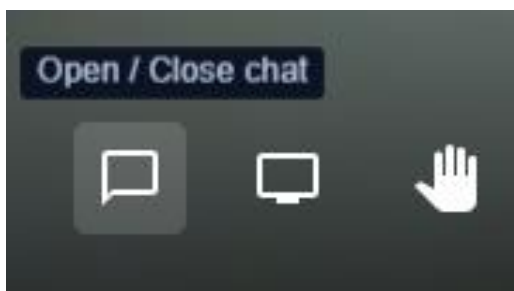
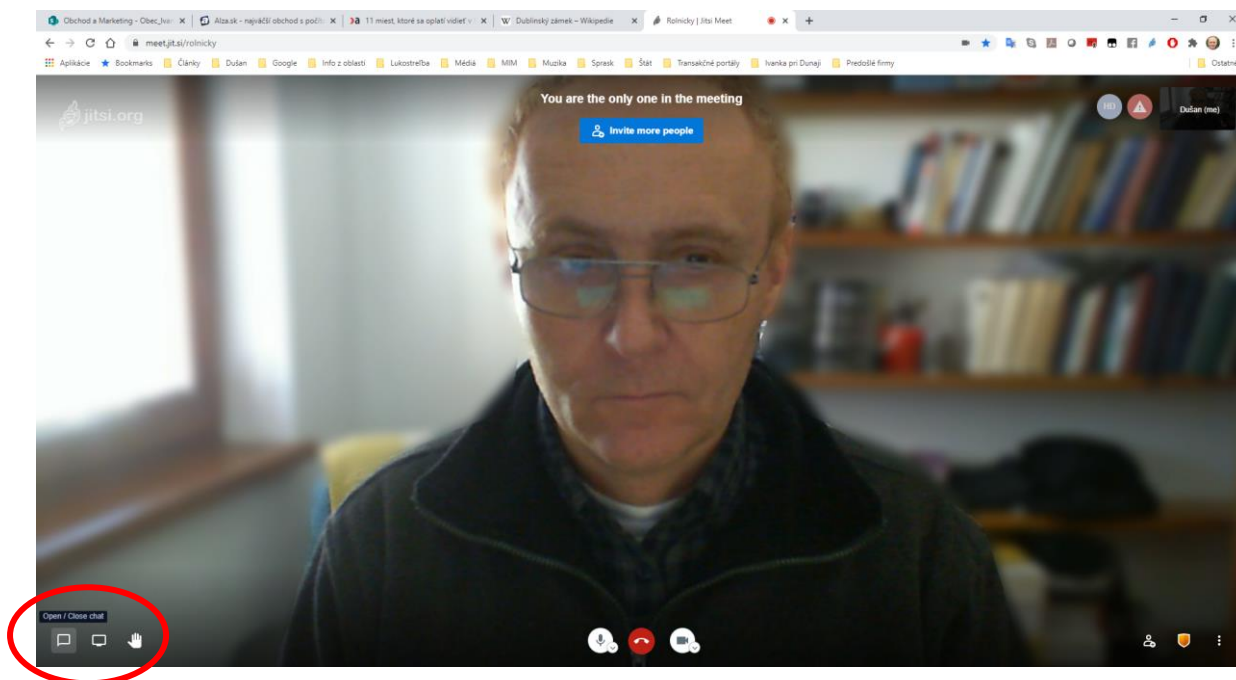
Kliknite na svoje meno, je niekde na okraji obrazovky vo vašom poličku. Ak máte zapnutú kameru, bude tam vaša fotka a na nej meno. Napíšte na jeho miesto skratku z prezenčky.



ZMEŇTE NA SKRATKU



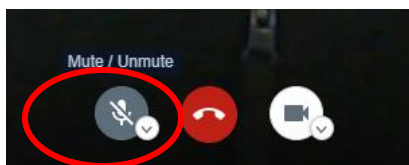
Skontrolujte si svoje údaje, najmä či je správne uvedené koho zastupujete. Ak narazíte na nezrovnalosť, napíšte do chatu, ktorý otvoríte takto:



Odpovie vám mandátová komisia.

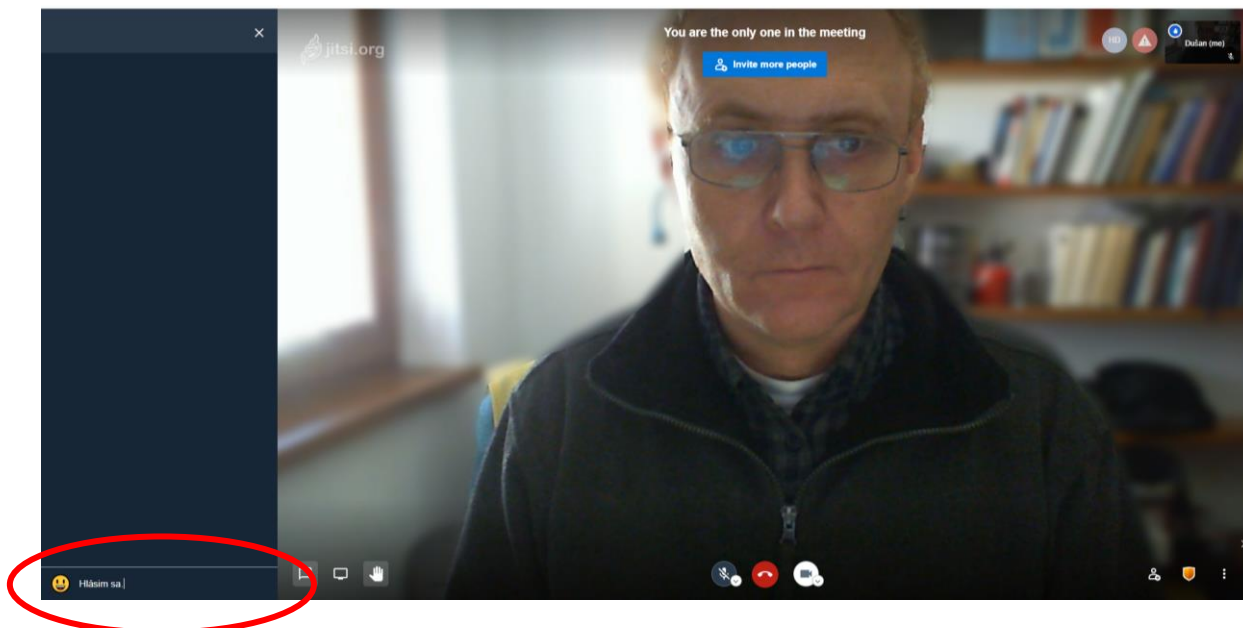
Priebeh schôdze:

Kým sami nerozprávate, majte, prosím, vypnutý mikrofón. Na obrázku je tlačítko, ktorým sa mikrofón zapína aj vypína.



Diskusia:

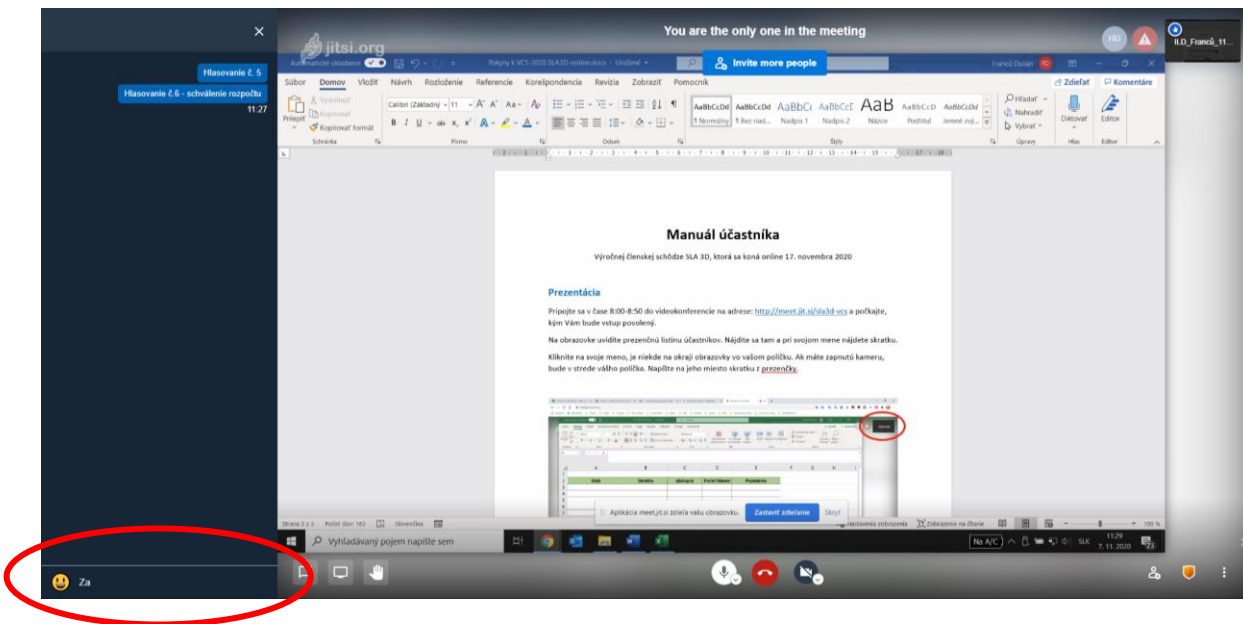
Do diskusie k príspevku sa môžete hlásiť už počas jeho priebehu tak, že do chatu napíšete „Hlásim sa.“
Predsedajúci bude udeľovať slovo podľa poradia prihlásených.



Hlasovanie:

Volebná komisia zapíše do chatu o aké hlasovanie ide a vyzve členov hlasovať.

Následne (nie skôr!) hlasujte tak, že do chatu napíšete a odošlete svoje stanovisko. Buď „Za“ alebo „Proti“ alebo „Zdržavam sa.“



Volebná komisia ukončí hlasovanie takisto cez chat správou „koniec hlasovania“ a následne spočíta hlasy.

Rešpektujte, prosím pokyny predsedajúceho

Online schôdza vyžaduje viac trpezlivosti a ukáznenosti, ktorá je však nám lukostrelcom vlastná.

Pokiaľ vám niečo z tohto manuálu nie je jasné, pripojte sa pred výročnou členskou schôdzou ráno 07:30-08:00 na túto videokonferenciu: <http://meet.jit.si/sla3d-skuska>, kde vám Dušan Francú pomôže zorientovať sa a vyskúšať všetky funkcie.